



Чек-лист

Корректная работа 1С с маркированными товарами в сервисе Честный ЗНАК.

Все пункты в чек-листе вы пройдете с поддержкой
наших специалистов!



Шаг 1

Актуальная доработанная версия 1С



Чтобы перейти на работу с маркировкой продукции, необходимо актуализировать 1С до поддерживаемой версии.



Шаг 2

Электронный документооборот

Между покупателем и продавцом должен быть настроен обмен информацией в виде электронного документооборота (сервис 1С-ЭДО).



Если его нет – приобрести. Если есть – обязательно проверить работоспособность ЭДО по работе с маркированной продукцией.



Шаг 3

Электронно-цифровая ПОДПИСЬ

Электронные документы имеют юридическую силу, если они подписаны электронно-цифровой подписью (ЭЦП). Необходимо настроить сервис при помощи программы криптографии (например, КриптоПРО).



Шаг 5

Описание товаров

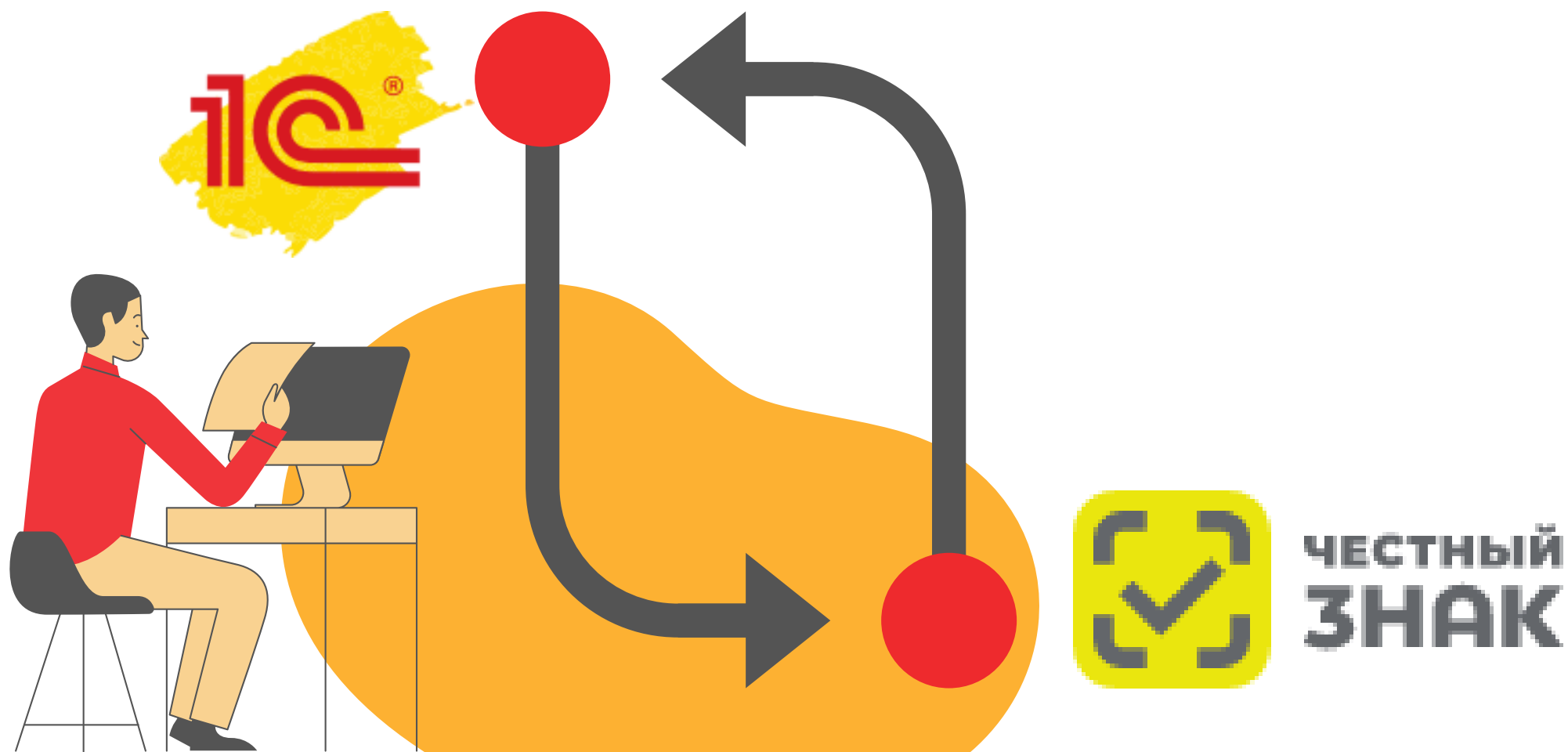
До получения кодов на товары их необходимо описать.
Описание конкретной продукции имеет свой
атрибутивный состав.



Шаг 6

Интеграция 1С и сервиса Честный ЗНАК


Учет поступлений и списаний товаров фиксируется в 1С. После настройки и подключения специальных модулей и их интеграции данные попадают в Честный ЗНАК



Шаг 7

Настройка учета в 1С


Настройка работы системы Честный ЗНАК, а также учета продукции во всех конфигурациях 1С.



Шаг 8

Обучение персонала + постоянная связь с техподдержкой

После выполнения настроек необходимо не забыть провести обучение персонала и написать рабочие инструкции по работе с маркировкой. Данный пункт обеспечит корректную работу сотрудников.



Но если будут возникать вопросы – **вы всегда можете обратиться в техподдержку ГК «АВИ-Центр» - мы с радостью поможем!**

Проконсультируйтесь
по вопросам интеграции 1С и
Честного ЗНАКА с нашими
специалистами по номеру:

+7 (978) 717-00-40

avicentr.ru

@group.avicentr.crimea



АВИ ЦЕНТР

группа компаний